

Afvalstoffen

Afvalstoffen inzameling gemeente Rheden

In januari en februari 2023 is een onderzoek uitgevoerd naar de afval inzameling binnen de gemeente Rheden. Panelleden van Rheden Spreekt zijn uitgenodigd om mee te doen. Daarnaast is er een open link verspreid door de gemeente. In totaal hebben 905 mensen de vragenlijst ingevuld. In deze factsheet staan de belangrijkste resultaten. U ontvangt deze omdat u lid bent van het inwonerspanel Rheden Spreekt of omdat u heeft meegedaan aan het onderzoek via de open link. Hartelijk dank voor uw deelname.

Deelnemers

Woont u in het buitengebied of in de bebouwde kom van een kern?



95%

Bebouwde kom

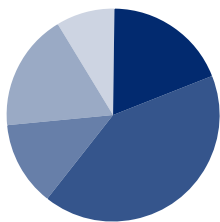


4%

Buitengebied



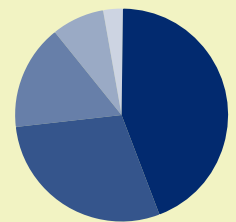
Uit hoeveel personen bestaat uw huishouden?



- 1 persoon
19%
- 2 personen
42%
- 3 personen
13%
- 4 personen
18%
- meer dan 4 personen
9%

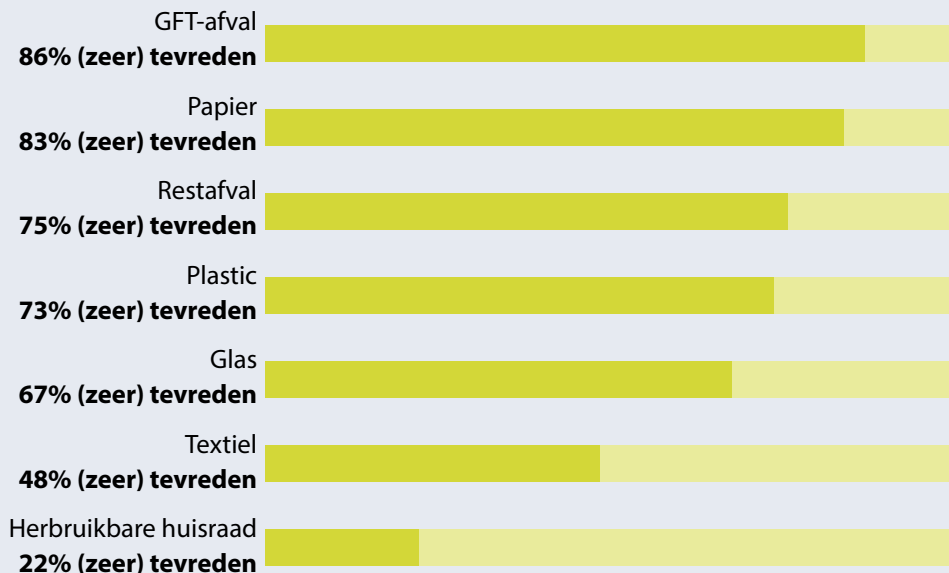
In welk type woning woont u?

- (hoek) woning
44%
- Twee onder één kap
29%
- Vrijstaand
16%
- Appartement
8%
- Anders
3%



Algemene beoordeling afvalinzameling

Hoe tevreden bent u over de manier waarop de volgende afvalsoorten worden ingezameld in de gemeente Rheden?



Welk rapportcijfer geeft u de afvalinzameling in de gemeente Rheden in het algemeen?


Gemiddeld rapportcijfer



Afvalscheiding

Welk rapportcijfer geeft u zichzelf voor het scheiden van afval?

Gemiddeld rapportcijfer



Hoe vaak houdt uw huishouden de volgende soorten afval gescheiden van het restafval?

Top 3 altijd of vaak gescheiden afvalsoorten



Wat is/zijn voor u de belangrijkste reden(en) om afvalstoffen altijd gescheiden te houden?

Top 3

Het is goed voor het milieu
87%



Het is een kleine moeite
67%



Het bespaart ruimte in de restafvalcontainer
49%



Wat is/zijn voor u de belangrijkste reden(en) om niet (al) uw afvalstoffen gescheiden te houden?

Top 3


Het veroorzaakt overlast
24%



Ik heb er onvoldoende ruimte voor
16%



Ik weet niet goed welk afval waarin hoort
9%



U kunt uw container voor restafval iedere drie weken aanbieden om te legen. Hoe vaak maakt u van deze mogelijkheid gebruik?

Iedere drie weken
82%

Eén keer per 9 weken
4%

Weet ik niet
5%



Wat heeft uw voorkeur?



GFT-container variabel legen

In de winter eens in de vier weken

In de zomer elke twee weken legen

41%



GFT-container ongewijzigd legen

Het gehele jaar elke twee weken legen

31%



GFT-container variabel legen

In de winter eens in de vier weken

In de zomer elke week legen

22%

Diftar-methode

Wilt u aangeven of u het eens of oneens bent met de volgende stelling?
"Ik vind het terecht dat iemand minder betaalt als hij/zij het afval goed scheidt"

Zeer eens
34%

Niet eens /
 niet oneens
11%

Zeer oneens
4%


40%
 Eens

8% **3%**
 Oneens Weet ik niet /
 geen mening

Als een betere afvalscheiding wordt gerealiseerd, bent u dan voor de wijziging dat u betaalt per keer dat de restafvalcontainer wordt geleegd?



Als een betere afvalscheiding wordt gerealiseerd, bent u dan voor de wijziging dat u betaalt per keer dat u afval in de verzamelcontainer gooit?



Zou u bereid zijn om uw restafval zelf weg te brengen naar een verzamelcontainer? In dat geval stopt de driewekelijkse inzameling van de restafvalcontainer.



Bent u voor een mogelijke wijziging dat PMD wordt ingezameld met de container met grijze deksel en dat u restafval moet wegbrengen naar een verzamelcontainer in de buurt?



Recycleplein Doesburg

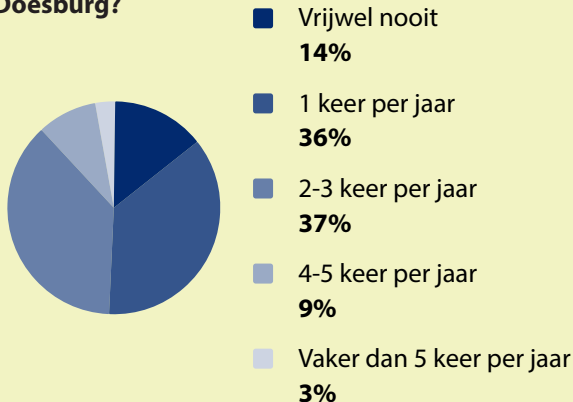
Kent u het 'Recycleplein Doesburg'?

Ja, ik ben er geweest
55%

Ja, maar ik ben er nooit geweest
34%

Nee, ken ik niet
11%

Hoe vaak maakt u als inwoner gebruik van het Recycleplein Doesburg?



Hoe tevreden bent u over het Recycleplein Doesburg?

(Zeer) tevreden
43%

Neutraal
22%

(Zeer) ontevreden
33%

Top 3 meest genoemde klachten van mensen die aangegeven hebben (zeer) ontevreden te zijn



Tarieven

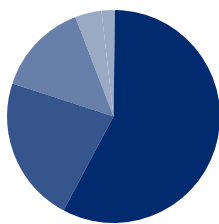


Rijafstand
 recycleplein




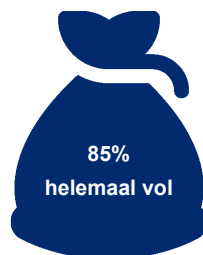
Openingstijden

Hoe vaak maakt u gebruik van een Greenbag?



- Vrijwel nooit **57%**
- 1 keer per jaar **22%**
- 2-3 keer per jaar **14%**
- Vaker dan 4 keer per jaar **6%**

Hoe vol is de Greenbag wanneer u deze laat ophalen?



Afval informatie

Hoe ontvangt u vanuit de gemeente Rheden het liefst informatie over afval?



74%
Via de afvalwijzer app



33%
Ik zoek het zelf wel op via internet



9%
Via de social media



15%
Op een andere manier

Kunt u genoeg informatie over afval vinden op de gemeentelijke website?

Ja	Ik bezoek de gemeente website nooit	Nee	Weet ik niet
58%	20%	17%	6%

Maakt u gebruik van de Afvalwijzer App van de gemeente?



Zou u het prettig vinden als het in de Afvalwijzer App mogelijk is informatie over afval op te zoeken?



Hoe tevreden bent u over de Afvalwijzer App?

85% (Zeer) tevreden

Wat vindt u ervan als gemeente Rheden geen gedrukte afvalkalender meer via de post stuurt?

51% Goed idee

Welk rapportcijfer geeft u de communicatie van de gemeente over afval?

Gemiddeld rapportcijfer

7.3

Wat zou de gemeente in z'n algemeenheid moeten doen om het afvalscheiden verder te stimuleren?

Top 2



52%
Financieel aantrekkelijk maken



33%
Meer voorlichting

Wat gebeurt er met de resultaten?

De resultaten van de enquête gebruikt de gemeente voor het opstellen van een grondstoffenplan. Daarin komt te staan op welke wijze gemeente Rheden samen met de inwoners de komende jaren de afvalscheiding verder wil verbeteren. Naar verwachting wordt het grondstoffenplan na de zomer in de Raad besproken.